

12.11.2021г

1. Оппозиция. Размен и его значение

РАЗМЕН И ЕГО ЗНАЧЕНИЕ

Произвести *размен* – это значит отдать под бой свои шашки и взять столько же шашек соперника.

В шашечной партии постоянно происходят размены. Размен служит для разных целей, таких как перегруппировка сил, подтягивания шашек на другой фланг или в центр. Часто от наличия размена в партии зависит ее результат.

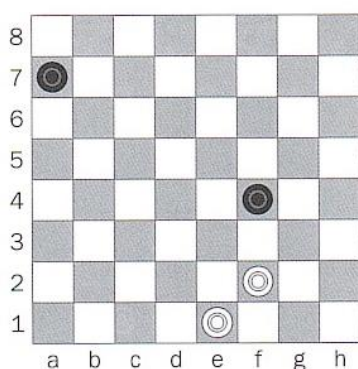


Диаграмма 75

Белые в этой позиции посчитали оппозицию: шашка f4 в оппозиции с шашкой f2, а шашку e1 разделяют с чёрной шашкой a7 три вертикали, т.е. нечетное количество. Это означает, что оппозиция в пользу чёрных (начинающая сторона проигрывает). И белые находят иной путь к победе. Они производят размен. 1. f2-e3 f4:d2 2. e1:c3, и теперь оппозиция в пользу белых: белую c3 чёрной шашкой a7 разделяет одна вертикаль, т.е. нечетное количество, и ход в этой позиции чёрных.

Что изменилось в позиции, спросите вы? Совершив размен, белые выиграли темп (т.к. перепрыгнули через линию).

Правило: простой размен меняет оппозицию на противоположную.




Диаграмма 76

В этой позиции ход белых. Шашка белых d2 в оппозиции с шашкой чёрных d4. А шашку g1 разделяет нечетное число вертикалей с шашкой e7, оппозиция в пользу чёрных.

Но белые, помня, что простой размен меняет оппозицию, совершают размен:

1. d2-e3! d4:f2 2. g1:e3, и белые выигрывают.

Но есть исключение из этого правила:
скользящий размен не меняет оппозицию.

Скользящий размен показан в этой позиции. Ход чёрных. Чёрные шашки в оппозиции, и оппозиция в пользу белых. Чёрные нашли размен, но он их не спасает, т.к. он скользящий. 1. ...h4-g3 2. f4-g5 f6:h4 3. h2:f4X, и белые выигрывают.

В этой позиции ход белых. Менять шашку нельзя, т.к. оппозиция при размене будет в пользу чёрных.

1. g1-f2, чёрные, считая, что у них есть размен, идут навстречу белым. 1. ...d8-e7 2. f2-e3. Чёрным нельзя на e7-d6 из-за e3-d4, поэтому чёрные отвечают 2. ...e7-f6 3. e3-f4, и на доске позиция со скользящим разменом. 3. ...h4-g3 4. f4-g5 f6:h4 5. h2:f4X.



Диаграмма 77


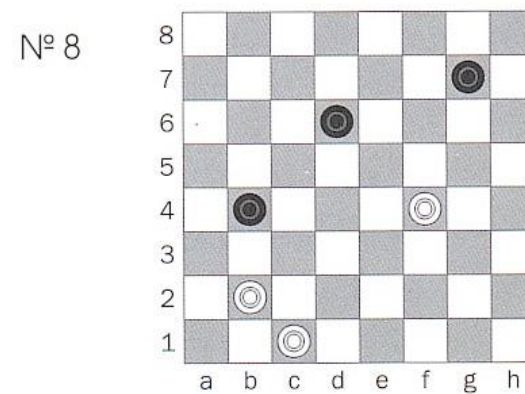
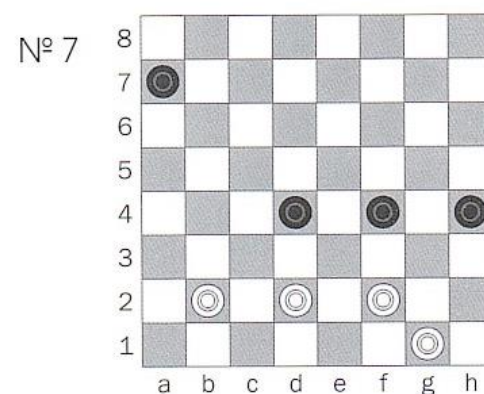
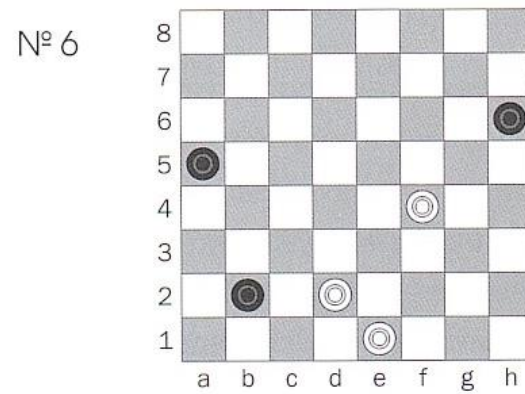
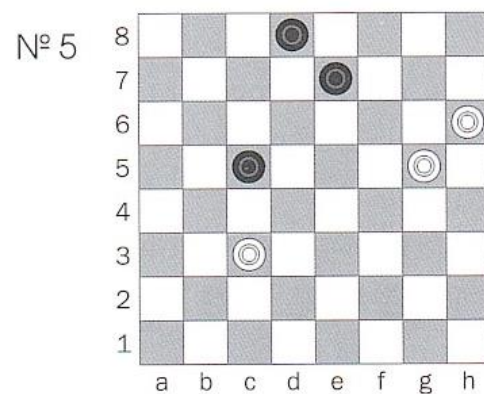
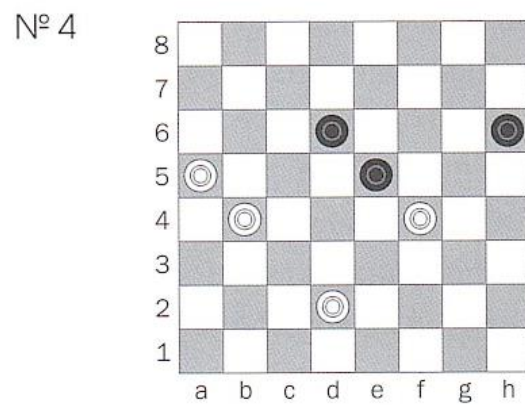
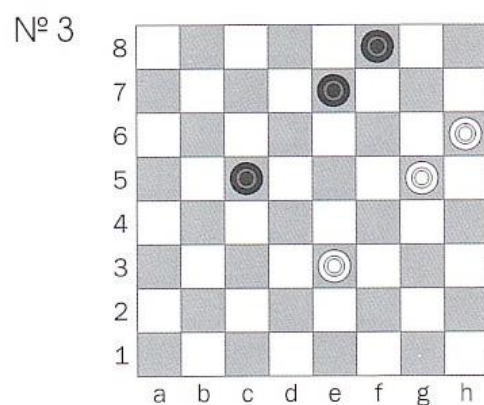
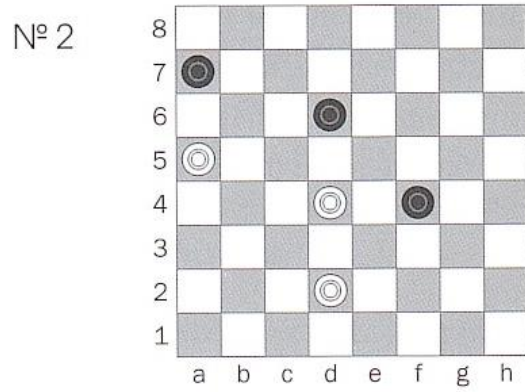
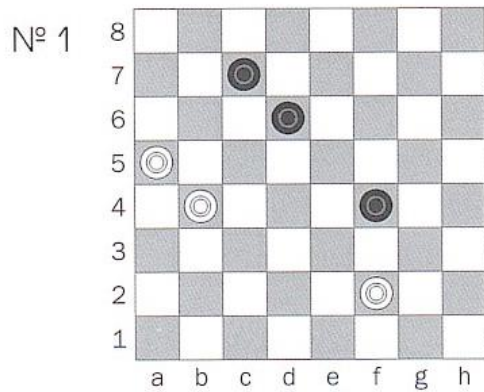


Диаграмма 78

Прибегая к помощи размена, следует определить, в чью пользу оппозиция и какой размен на доске: простой или скользящий? Если она и так в вашу пользу, то простой размен ни в коем случае делать нельзя!


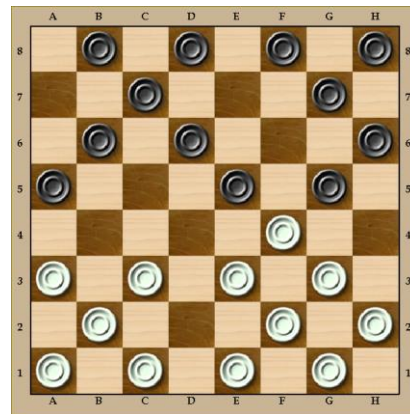
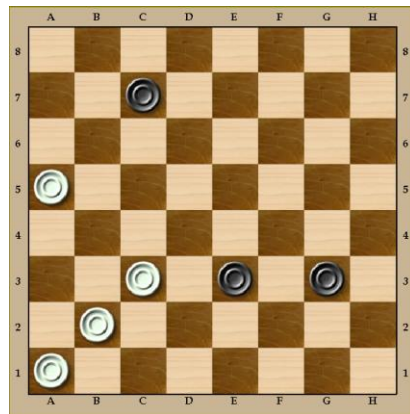
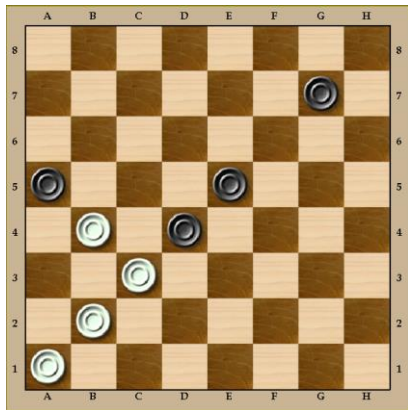
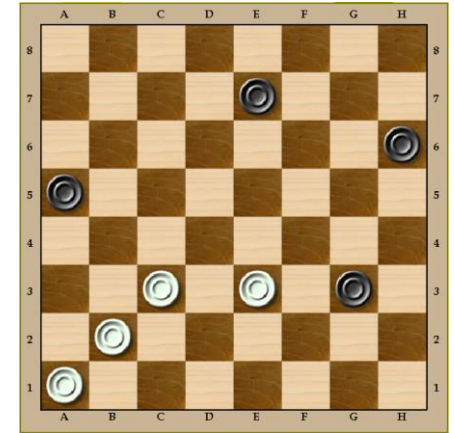
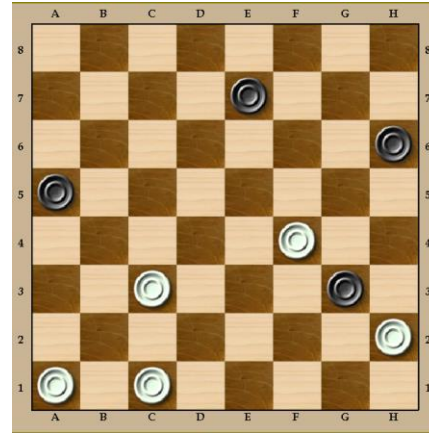
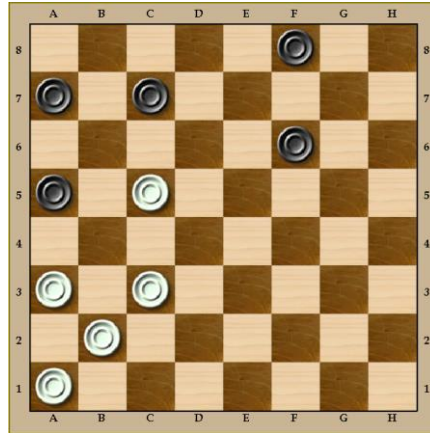

Наличие размена дает вам преимущество во время игры, появляется выбор: сделать простой ход шашкой или произвести размен. Желательно во всех позициях иметь в запасе возможность размена.



2. удар с поля b2

Удар с поля b2

1



3. дебют «обратный Кол» (видео урок в группе WhatsApp)

4. игра в шашки с одним из членов семьи