

1. прием «рогатка»


СТРЕЛЯЕМ ИЗ РОГАТКИ

Помимо колонок, существует еще одно построение ударных шашек, и называется оно *рогатка*.

Такое название дано потому, что расположение ударных шашек своим рисунком напоминает рогатку.

Этот прием позволяет наносить скрытый удар в позиции, а при необходимости может связать шашки противника.

Рассмотрим примеры рогаток.



На диаграмме у белых уже стоит готовая рогатка, это шашки a1, a3, b2, c3. И белые проводят удар.

1. c3-b4 a5:c3 2. b2:f6X.




Диаграмма 58

В этой позиции белые подготовили рогатку на левом фланге.

1. e3-f4 g5:e3 2. d2:b6X.




Диаграмма 59

Вот еще разновидность построения рогатки, на левом фланге.

1. f4-g5 h6:f4 2. g3:c3X.




Диаграмма 60

В этом случае упором рогатки служит золотая шашка.

1. c3-d4 e5:c3 2. d2:b8X.





Диаграмма 61

2. свободный темп

Свободный темп – это положение, когда соперник обязан совершить взятие, но очередь хода принадлежит другой стороне. Это дает дополнительное время для перестройки своей позиции.

Например, в позиции на диаграмме 68 у черных решето, и белые при своем ходе выигрывают:

68




1. c3-b4 a7:c5 2. b4:f8 х.


Перед тем как напасть на шашку, нужно учесть, что любое нападение создает свободный темп и тщательно рассмотреть все ответы противника.









В позициях на диаграммах 69-76 белые начинают и выигрывают.

69



70





3. дебют «Кол» (видео урок в группе WhatsApp)

4. игра в шашки с одним из членов семьи